


Lepší výnosy, jen málo chemikálií


Vlastnosti	XSC	XSA
Mulčuje trávu a keře až do	Ø 1 cm	-
Pracovní rychlost	1-3 km/h	0,5-3 km/h
Montáž	mulčovací zařízení s průběžnou hřídelí, na přání s vlastní tříbodovou montáží	mulčovací zařízení s průběžnou hřídelí, na přání s vlastní tříbodovou montáží
Hydraulický pohon	nezávislým čerpadlem, nádrží a řídicími ventily	nezávislým čerpadlem, nádrží a řídicími ventily
Řízení	hydraulické s lany a pákami	hydraulické s pákami
Snímač	S	S
Převody	540 1/min.	540 1/min.
Hřídel pohonu	1 3/8" Z=6	1 3/8" Z=6
Nadnášecí přípravek	S	S
Podpěra	otočný kotouč	otočný kotouč
Sériové nářadí	ostří	zuby

S: sériově O: na přání X: nelze dodat

Otočné rameno k mulčování u stromů a mezi kmeny se může namontovat buď na typ SMWA nebo SMO nebo provozovat samostatně (s tříbodovou nástavbou nasazené přímo na traktor).
Se zvláště citlivým hydraulickým snímačem se automaticky vyhne kmenům stromů (výbava na přání). Při zdvojeném provedení namontovaném na jednom mulčovacím zařízení je možné pracovní šířku přesně přizpůsobit šířce řádku. Tím se zřetelně sníží nutné pracovní průchody




Mulčovací rameno s kotoučem



Rrameno otočené až o 60° pro práci na svazích (výbava na přání)



Mechanický pohon s jemným hydraulickým snímačem (výbava na přání)



Model XSC

Pracovní šířka cm	Celková šířka**		Počet ostří	Hmotnost* kg	kW min-max	PS min-max
	zasunuto cm	vysunuto cm				
50	135	165	2	67	19-44	25-60
60	135	175	2	82	19-44	25-60
70	135	185	2	97	19-44	25-60

** Celková šířka se vztahuje na provedení s tříbodovým uchycením.

