

# MIDIPIERRE


80-130 HP|CV|PS

Stone Crusher

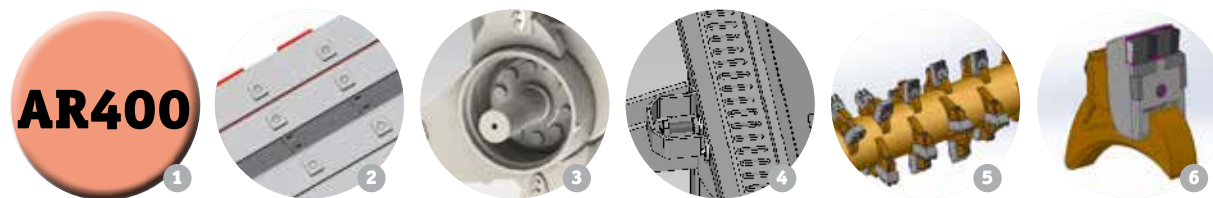
Frantumassassi

Steinbrecher

Broyeur de Pierres



MIDIPIERRE



EN

IT

DE

FR

1 Very strong chassis, for a very long life with reinforced chassis made of high tensile and wear-resistant steel	Telaio molto robusto in acciaio antiusura ad alta resistenza per una lunga durata della macchina	Sehr robustes Gehäuse aus hochfestem und verschleißfestem Stahl für eine lange Lebensdauer	Châssis renforcé très robuste en acier anti-usure à haute résistance, pour une longue durée de vie.
2 Chassis with internal replaceable plates	Telaio con piastre d'usura intercambiabili	Gehäuse mit austauschbaren Verschleißplatten	Châssis avec plaques d'usage interchangeable
3 Bolt-on-rotor shaft	Mozzi rotore intercambiabili	Antriebswellenstummel vom Rotor austauschbar	Arbre du rotor interchangeable
4 Dimensions of the crushed stones adjustable by two external screws	Regolazione granulometria tramite viti esterne	Einstellung des Zerkleinerungsgrades anhand von Schrauben	Enclume réglable pour réglage de la finesse de broyage
5 Rotor: Patented easy to change fixed hammers and hammer supports.	Rotore a utensili fissi con inserti di carburo di tungsteno e con supporti martelli; gli utensili sono facilmente intercambiabili (brevettato)	Rotor: feste Werkzeuge mit Wolframkarbid-Bestückung und Werkzeughalterung; Werkzeuge leicht auswechselbar (patentiert)	Rotor standard à marteaux fixes avec inserts de tungstène. Facilement interchangeable grâce à un système breveté.
6 Hammers with tungsten carbide tips.			

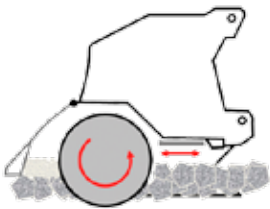
STANDARD VERSION	MODELLO DI BASE	SERIENAUSFÜHRUNG	MODÈLE DE BASE
Crushes stones up to 20 cm [8"] Ø	Frantuma sassi fino a 20 cm Ø	Zerkleinert Steine bis zu 20 cm Ø	Broyage pierres jusqu'à 20 cm Ø
Tills the soil as deep as 12 cm [4.7"] and deeper, depending on the working conditions	Lavoro in profondità fino a 12 cm e oltre, a seconda delle condizioni di lavoro	Fräst bis zu einer Tiefe von 12 cm, je nach Arbeitsbedingung tiefer möglich	Profondeur de travail jusqu'à 12 cm, et plus, selon les conditions de travail
Working speed 0-2 km/h	Velocità di avanzamento 0-2 km/h	Arbeitsgeschwindigkeit 0-2 km/h	Vitesse de travail 0-2 km/h
Required creeper gear: max. 0,5 km/h	Marcia super-ridotta richiesta: max. 0,5 km/h	Erforderlicher Kriechgang: max. 0,5 km/h	Vitesses super réduites requises: max. 0,5 km/h
ISO 3-point rear linkage cat. 2 central fixed	Attacco a 3 punti ISO di II cat. centrale fisso posteriore	ISO 3-Punkt-Heckanbau der 2. Kat. zentral fest	Attelage à 3 points ISO 2e cat. central fixe arrière
Gearbox 540 rpm with freewheel	Moltiplicatore 540 giri/min con ruota libera	Getriebe 540 U/min mit Freilauf	Boîtier 540 t/min avec roue libre
Input shaft 1 3/8" Z=6	Preso di forza 1 3/8" Z=6	Antriebswelle 1 3/8" Z=6	Prise de force 1 3/8" Z=6
Belt transmission	Trasmissione a cinghie	Keilriemenantrieb	Transmission avec courroies
6 belts	6 cinghie	6 Keilriemen	6 courroies
Hydraulically operated hood	Cofano regolabile idraulicamente	Hydraulisch einstellbare Haube	Capot réglable hydrauliquement
Chassis made of wear-resistant steel with replaceable wear plates	Telaio in acciaio antiusura con piastre di usura intercambiabili	Gehäuse aus verschleißfestem Stahl mit austauschbaren Verschleißplatten	Châssis en acier anti-usure avec des plaques d'usage interchangeables
Adjustable anvil bar	Barra di frantumazione	Einstellbare Brechleiste und Brechraster	Enclume
Pointed guide skids, adjustable in height	Slitte appuntite, regolabili in altezza	Spitz zulaufende Kufen, höhenverstellbar	Patins effilées, réglables en hauteur
Protection with double chains	Protezione a catene doppie	Schutz durch doppelte Ketten	Protection avec doubles chaînes
Rotor: combination of tungsten carbide tips hammers SUPER DUO PROTECT + SUPER DUO EXTREME, anti-wear hammer support	Rotore: combinazione di utensili fissi con inserti di carburo tungsteno SUPER DUO PROTECT + SUPER DUO EXTREME, con supporto martelli anti-usura	Rotor: Kombination fester Werkzeuge SUPER DUO PROTECT + SUPER DUO EXTREME mit Einsätzen aus Wolframkarbid, verschleißfeste Werkzeughalterung	Rotor: combinaison marteaux fixes avec inserts en carbure de tungstène SUPER DUO PROTECT + SUPER DUO EXTREME, support outils anti-usure
Color: red RAL 3020	Colore rosso RAL 3020	Farbe: rot RAL 3020	Couleur rouge RAL 3020



					STANDARD FIXED KNIVES - COMBINATION UTENSILI FISSI - COMBINAZIONE FESTE WERKZEUGE - KOMBINATION MARTEAUX FIXES - COMBINAISON	BELTS CINGHIE RIEMEN COURROIES	
cm ["]	cm ["]	cm ["]	cm ["]	kg [lb]	#	#	HP   CV   PS
125 [49]	153 [60]	115 [45]	120 [47]	1.270 [2,800]	2 + 24 + 2	6	80-130
150 [59]	178 [70]	115 [45]	120 [47]	1.380 [3,040]	2 + 30 + 2	6	

EN The weight of the machine refers to the standard, without any options and is subject to variations. IT Il peso della macchina è a titolo indicativo, si intende senza aggiunta di optional ed è comunque soggetto a variazioni. DE Das Gewicht des Gerätes ist als Richtwert zu verstehen, es bezieht sich auf die Normalausführung ohne Zubehör und unterliegt Schwankungen. FR Le poids du broyeur est à titre indicatif. Il peut varier selon les options.

**MIDIPIERRE** CRUSHING · FRANTUMAZIONE · ZERKLEINERUNG · BROYAGE



- EN Adjustable anvil bar to adjust the degree of crushing
- IT Barra di frantumazione regolabile per regolare il grado di sminuzzamento
- DE Einstellbare Brechleiste zum Bestimmen des Zerkleinerungsgrades
- FR Enclume pour régler la finesse de broyage

Notes | Note | Anmerkungen

---

---

---

---

---

---

---

---

---

---

				(#192)						
				MIDIPIERRE 125						
				MIDIPIERRE 150						
OPTIONS	EN	OPTIONALS	IT	OPTION	DE	OPTIONS	FR	OPT	125	150
PTO drive shaft <sup>1</sup>		Cardano <sup>1</sup>		Gelenkwelle <sup>1</sup>		Cardan <sup>1</sup>		008		
PTO drive shaft with freewheel <sup>2</sup>		Cardano a ruota libera <sup>2</sup>		Gelenkwelle mit Freilau <sup>2</sup>		Cardan avec roue libre <sup>2</sup>		011		
Gearbox 1000 rpm		Moltiplicatore 1000 giri/min		Getriebe 1000 U/min		Boîtier 1000 t/min		018		
Hydraulic top link		Terzo punto idraulico		Hydr. Oberlenker		Troisième point hyd.		062		
Chevrons		Tabelle di ingombro		Sicherheitsschilder		Panneaux de signalisation		162		
Special color		Colore speciale		Sonderfarbe		Couleur spécifique				

(1) only with 540 rpm - solo con 540 giri/min - nur mit 540 U/min - uniquement avec 540 t/min  
 (2) only with 1000 rpm - solo con 1000 giri/min - nur mit 1000 U/min - uniquement avec 1000 t/min

# Data sheet

## Scheda tecnica

## Datenblatt

## Fiche technique

The information in this document is intended as a guide only.

No part of this price list may be reproduced in any form and by no means.

SEPPi M. S.p.A. may change their products or their specifications at any time without any obligation of previous notice.

For information on how to choose the right tools and options ask your dealer.

We recommended the first attachment of the machine to the prime mover to be accomplished by the dealer.

Le informazioni e il materiale fotografico contenuti nel presente documento sono da intendersi a titolo indicativo.

La riproduzione, anche parziale, è vietata. Eventuali modifiche, anche sostanziali, nell'ottica di un continuo miglioramento, potranno essere apportate dal costruttore senza obbligo di preavviso.

Per informazioni sulla scelta degli utensili e optional rivolgersi al proprio concessionario.

Consigliamo che il primo collegamento della macchina al trattore venga effettuato dal concessionario.

Alle in diesem Dokument angegebenen Informationen sind unverbindlich.

Jede Form von Vervielfältigung ist untersagt.

Änderungen können vom Hersteller auch ohne Vorankündigung vorgenommen werden.

Informationen über die Wahl der richtigen Werkzeuge und das geeignete Zubehör erhalten Sie bei Ihrem Händler.

Wir empfehlen, dass der erste Anbau des Gerätes an den Schlepper vom Händler vorgenommen wird.

Les informations rapportées sur cette liste de prix doivent être considérées à titre indicatif.

Toute reproduction, même partielle, est formellement interdite.

SEPPi M. S.p.A. se réserve le droit d'apporter tout type de modification sans préavis.

Demandez à Votre concessionnaire plus d'informations sur le choix des bons outils et sur les options possibles.

Nous conseillons que le premier attelage du broyeur au tracteur soit effectué par le revendeur.